

























PD: výkres 1.4.7.2.03

| | | | | | | | | | |
|-----------|---------------|---------------|--|--------------------|---|-----------------|---|--------------------|---|
| VYPLNIL: | Jan Procházka | DNE: | 10.11.2025 | ZAKÁZKA č. | - | DATUM VÝROBY: | - | OBJEDNACÍ LIST č.: | - |
| SCHVÁLIL: | - | DNE: | - | EXPEDIČNÍ LIST č.: | - | ČÍSLO AKTIVITY: | - | VERZE č.: | - |
| ZÁKAZNÍK: | - | MÍSTO STAVBY: | Nemocnice Havlíčkův Brod - SO03 gynekologie 4.NP | | | | | | |

| | | | | | |
|---|---------------------------|--------------------------|----|-----------|--|
| TYP VÝROBKU: | Lůžková rampa pro 2 lůžka | JAZYKOVÁ MUTACE VÝROBKU: | CZ | POZNÁMKA: | Instalační výška lůžkové rampy je 1500 mm od čisté podlahy po spodní hranu lůžkové rampy |
| MÍSTNOST ČÍSLO - VSTUP VPRAVO (MP + ELEKTRO): | 426, 447, 453 | | | | |
| MÍSTNOST ČÍSLO - VSTUP VLEVO (MP + ELEKTRO): | 429, 444, 450, 456 | | | | |

| TECHNICKÉ VYBAVENÍ PRO 1 LŮŽKO | | | | | | | | | | | | | | | | | | | | |
|---|---|---|---|---|---|---|---|---|---|---|---|---|---|--|-----------------------------|---|--------------|-----|-----|-----|
| POČET KUSŮ | POČET LŮŽEK | OSAZENÍ RAMPY MEDICINÁLNÍMI PLYNY + DIMENZE PŘÍVODŮ | | | | | | POUŽITÁ NORMA RYCHLOSPOJEK | OSAZENÍ LŮŽKA RAMPY SILNOPROUDÝMI ZÁSUVKAMI | | | | | POUŽITÁ NORMA ZÁSUVKY/ POUŽITÍ SIGNALIZACE LED | ZDIŘKA OCHRANNÉHO POSPOJENÍ | POČET SILNOPROUDÝCH OKRUHŮ (množství je na celou rampu) | | | | |
| | | KYSLÍK (O ₂) | OXID DUSNÝ (N ₂ O) | OXID UHLÍČITÝ (CO ₂) | STLAČENÝ VZDUCH (AIR ₄₅₀₀) | VAKUUM (Vac) | ODTAH ANEST. SMĚSÍ (AGSS) | | MDO (bílá) | DO (zelená) | ZIS (žlutá) | VDO (oranžová) | RTG (červená) | | | MDO | DO | ZIS | VDO | RTG |
| | |  |  |  |  |  |  | |  |  |  |  |  | | |  | | | | |
| 7 | 2 | $\frac{1}{3/8''}$ (12x1) | $\frac{-}{3/8''}$ (12x1) | $\frac{-}{3/8''}$ (12x1) | $\frac{-}{3/8''}$ (12x1) | $\frac{1}{3/8''}$ (12x1) | $\frac{-}{-}$ | ČSN | 4 | 4 | - | - | - | ČSN NE | 4 | 2 | 2 | - | - | - |
| OSAZENÍ LŮŽKA SLABOPROUDÝMI INSTALACEMI | | | | | OSAZENÍ LŮŽKA RAMPY OSVĚTLENÍM + SPÍNÁNÍ | | | PŘÍVOD PRO OSVĚTLENÍ | | | PŘÍSLUŠENSTVÍ LŮŽKA RAMPY | | | BAREVNOST RAMPY | | | | | | |
| RI45 CAT.6 | SPOJENÍ SESTRA/ PACIENT | SPOJENÍ SESTRA/ PACIENT | PRÁZDNÉ VÍČKO 22,5 | PRÁZDNÉ VÍČKO 45 | PŘÍMÉ OSVĚTLENÍ LŮŽKA | NEPŘÍMÉ OSVĚTLENÍ LŮŽKA | NOČNÍ ORIENTAČNÍ OSVĚTLENÍ | PRO PŘÍMÉ OSVĚTLENÍ LŮŽKA | PRO NEPŘÍMÉ OSVĚTLENÍ LŮŽKA | PRO NOČNÍ ORIENTAČNÍ OSVĚTLENÍ | MEDIUŠTA NOSNOST 20 kg | - | - | BOČNICE | VÍČKO "V" | VÍČKO "K1,2,3" | PROFIL "P,E" | | | |
|  |  |  |  |  |  |  |  |  |  |  |  | | | | | | | | | |
| 4 | - | 1 | 2 | - | ANO SPÍNANÉ NA RAMPĚ - TAHOVÝ VYPÍNAČ | ANO SPÍNANÉ ODE DVEŘÍ | ANO SPÍNANÉ ODE DVEŘÍ | DLE PD ELEKTRO | DLE PD ELEKTRO | DLE PD ELEKTRO | 2x (á délka 400 mm) | - | - | RAL 7035 | ELOX | ELOX | ELOX | | | |